MMG

FUJI AMULET Innovality

マンモグラフィ装置

・2017 年 7 月マンモグラフィ装置を更新しました。

・この装置の特徴は、より少ない線量でより高精細な画像を提供することができます。

・マンモグラフィ施設認定も取得しています。

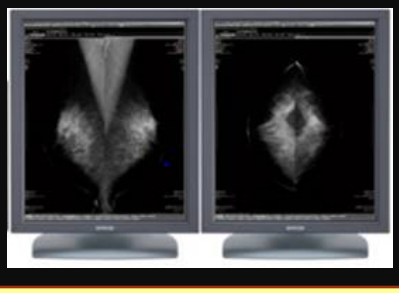

高

画質

◆ 50μm高解像度により、微小石灰化の描出能を高めました

◆ モニタ診断時では有用とされる拡大操作にて、石灰化の形状把握と分布がより明確に

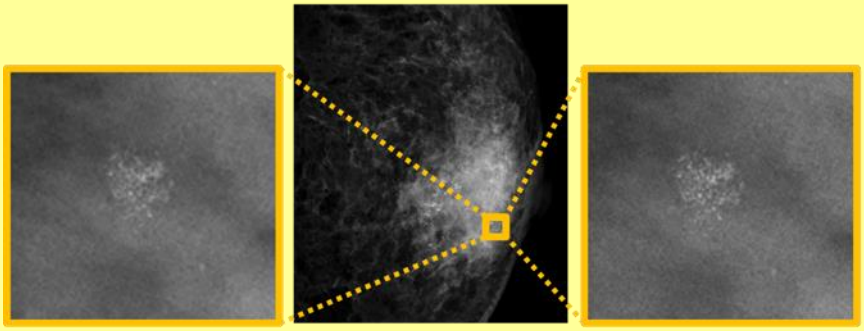

（参考）100μmへの変換画像　　（拡大図）画素サイズ50μm

最小画素サイズ 50μm

※直接変換方式として

低線量

◆ 線量低減可能なW陽極を採用

◆ W陽極で撮影した画像をISC（線質補正技術）によりMo陽極で撮影したコントラストに近い画像を提供

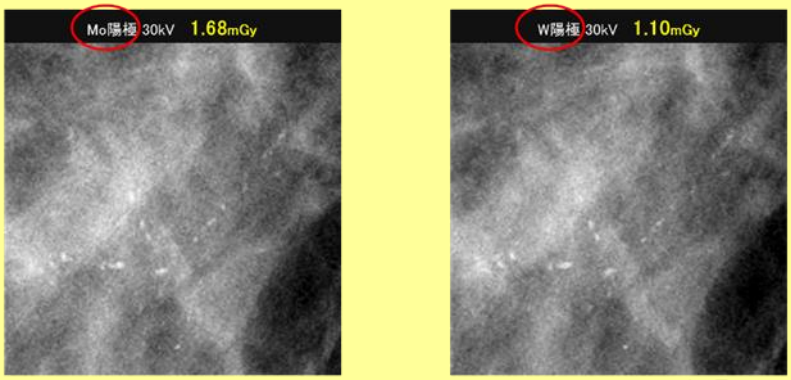

乳房厚 65mm　　乳房厚 65mm